



Группа компаний МД Медикал

Операционные результаты

3 квартал и 9 месяцев 2024 года

Предупреждение



ВАЖНОЕ ЗАМЕЧАНИЕ

Информация, заявления и мнения, содержащиеся в настоящей презентации, не являются публичной офертой в соответствии с любым применимым законодательством или предложением продать или запросить какое-либо предложение, купить какие-либо ценные бумаги или финансовые инструменты или какой-либо совет или рекомендацию в отношении таких ценных бумаг или других финансовых инструментов.

ЗАЯВЛЕНИЕ ПРОГНОЗНОГО ХАРАКТЕРА

Настоящий пресс-релиз содержит заявления прогнозного характера, которые основаны на текущих ожиданиях и предположениях Компании и могут нести в себе известные и неизвестные риски и неопределенности, которые могут привести к тому, что действительные результаты, показатели или события будут отличаться от выраженных или подразумеваемых в таких заявлениях. Заявления прогнозного характера, которые содержатся в настоящем пресс-релизе, основаны на прошлых тенденциях или деятельности и не должны рассматриваться как утверждающие, что такие тенденции или деятельность сохранятся в будущем. Считается, что выраженные в данных заявлениях ожидания являются оправданными, но на них может воздействовать ряд факторов, которые могут привести к существенным расхождениям с действительными результатами или тенденциями, включая, помимо прочего: рыночные условия, рыночную позицию Компании, доходы, финансовое состояние, денежные потоки, доходность капитала и операционную рентабельность, ожидаемый уровень инвестиций и экономические условия; способность Компании получать капитальное/дополнительное финансирование; сокращение спроса со стороны клиентов; повышение конкуренции; непредвиденное сокращение выручки или прибыльности; законодательные, налоговые или регуляторные нововведения, включая, помимо прочего, изменения нормативов в сфере экологии, здравоохранения и безопасности; колебание курсов валют; удержание высшего руководства; поддержание трудовых отношений; колебание себестоимости; и операционные и финансовые ограничения в результате соглашений о финансировании.

Никакое заявление в настоящем пресс-релизе не направлено на осуществление прогноза о размере прибыли, равно как никакое заявление не должно рассматриваться как означающее, что показатели прибыли или прибыли на акцию Компании обязательно повысятся или понизятся по сравнению с соответствующими предыдущими финансовыми периодами. Все заявления прогнозного характера относятся только к дате конкретного заявления. За исключением случаев, предусмотренных Правилами листинга, Правилами раскрытия информации и прозрачности, Правилами выпуска проспектов, Лондонской фондовой биржей или иными законами, Компания прямо отказывается от каких-либо обязательств или обязательств публиковать любые обновления или изменения любых прогнозных заявлений, содержащихся в настоящем документе с целью отражения любых изменений в ожиданиях Компании в отношении них или любые изменения в событиях, условиях или обстоятельствах, на которых основано любое такое заявление.

МД Медикал – уникальная компания на рынке частных медицинских услуг



- ✓ Один из лидеров на российском рынке частных медицинских услуг
- ✓ Ведущая медицинская компания в сфере многопрофильной медицинской помощи
- ✓ Уникальные компетенции в сфере женского и детского здоровья
- ✓ Первая публичная компания в отрасли: IPO на Лондонской фондовой бирже в 2012 году
- ✓ Первый уровень листинга обыкновенных акций на Московской бирже (тикер – «MDMG»)

Факторы инвестиционной привлекательности

Вертикально интегрированная бизнес модель, подкрепленная образовательными инициативами

Широкая география присутствия

Широкий профиль медицинских услуг

24 млрд руб.
Выручка
за 9М2024 года

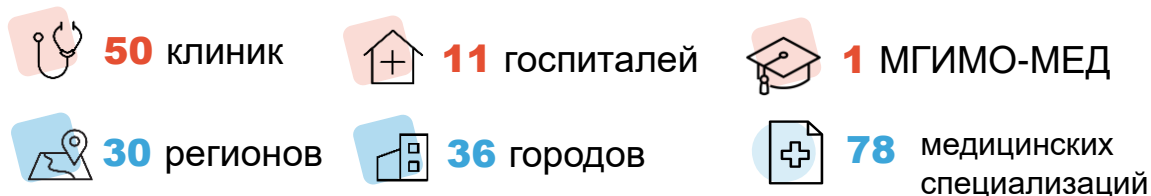
>60%
Прибыли было
направлено на
дивиденды в 3 кв.

3,6 млрд руб.
Чистая денежная
позиция на
30.09.2024 г.

Привлекательный сектор частной медицины

Высокие стандарты качества медицинской помощи

Профессиональная команда менеджмента, замотивированного на рост компании


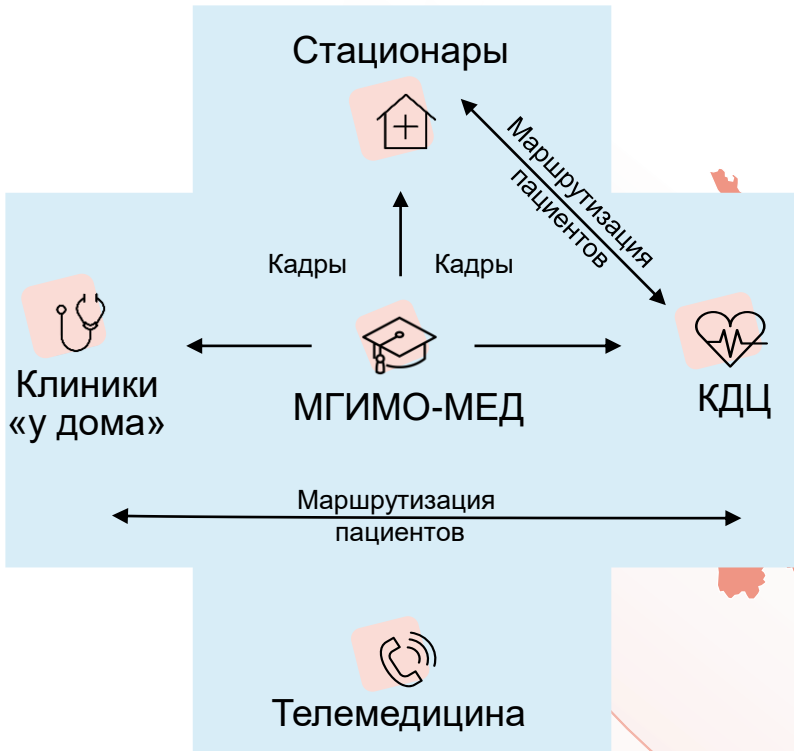


МД Медикал – #1 федеральная сеть доступной медицины в России



Вертикально интегрированная бизнес-модель

Широкая география деятельности

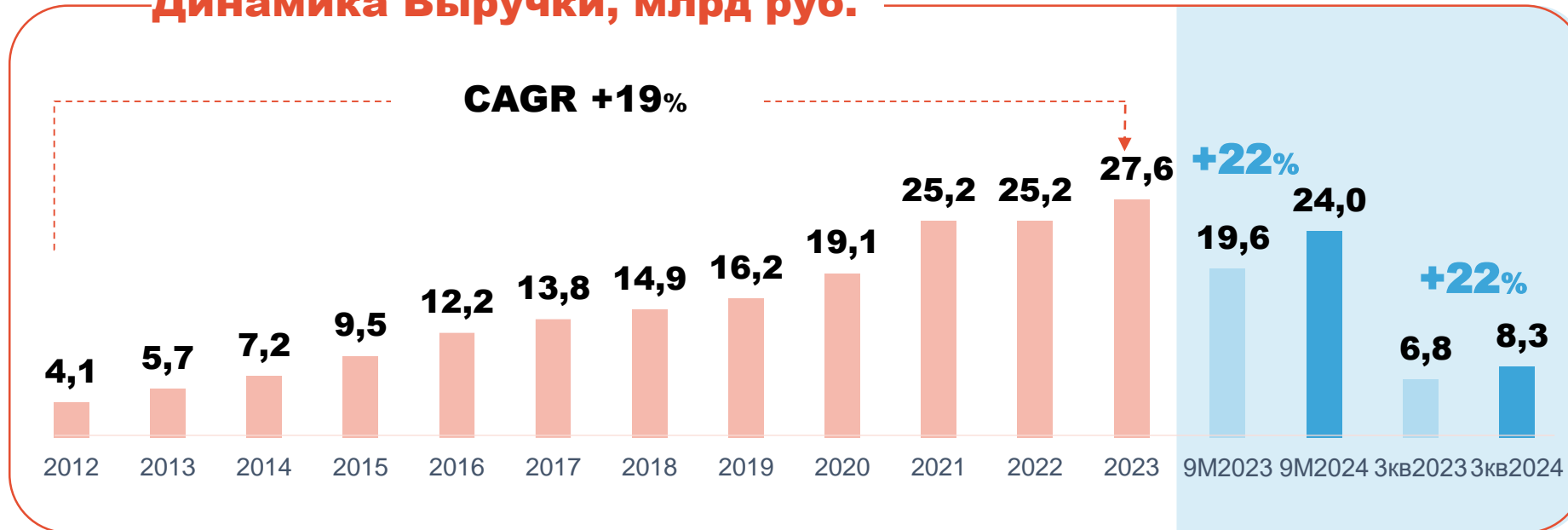


¹На дату публикации

Динамичный рост финансовых показателей



Динамика Выручки, млрд руб.



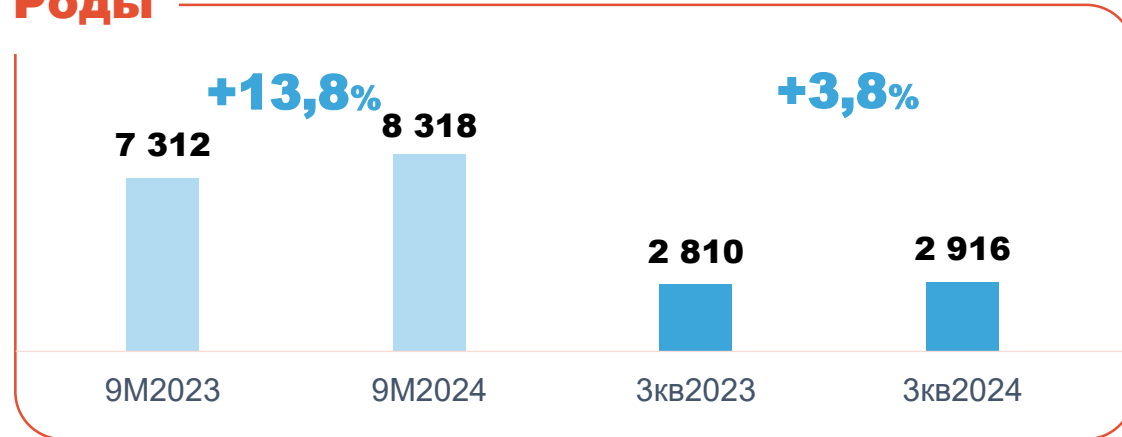
Основной эффект на рост выручки в 3 квартале 2024 года оказали результаты:

- ✓ госпиталей Москвы по оказанию стационарной и амбулаторной помощи, а также родам
- ✓ госпиталей регионов по оказанию амбулаторной и стационарной помощи
- ✓ московских и региональных клиник по амбулаторным посещениям

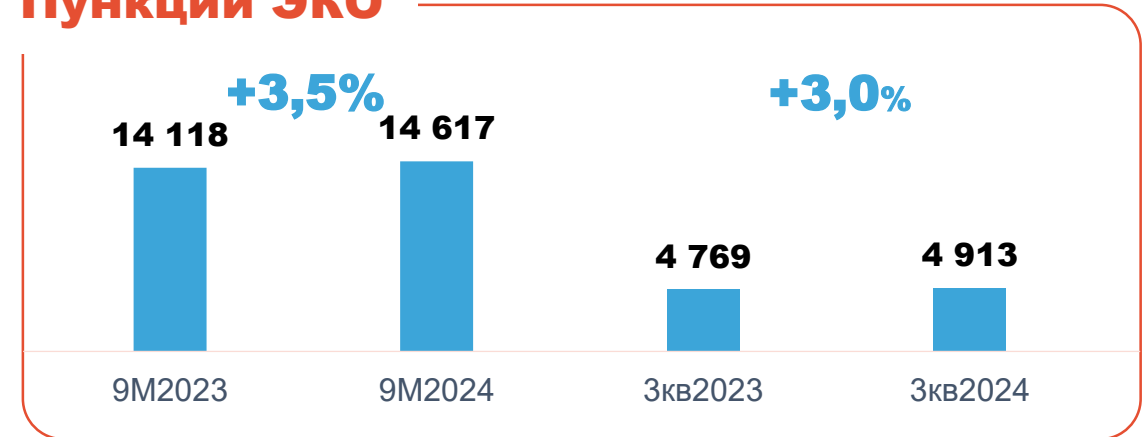
Ключевые операционные результаты



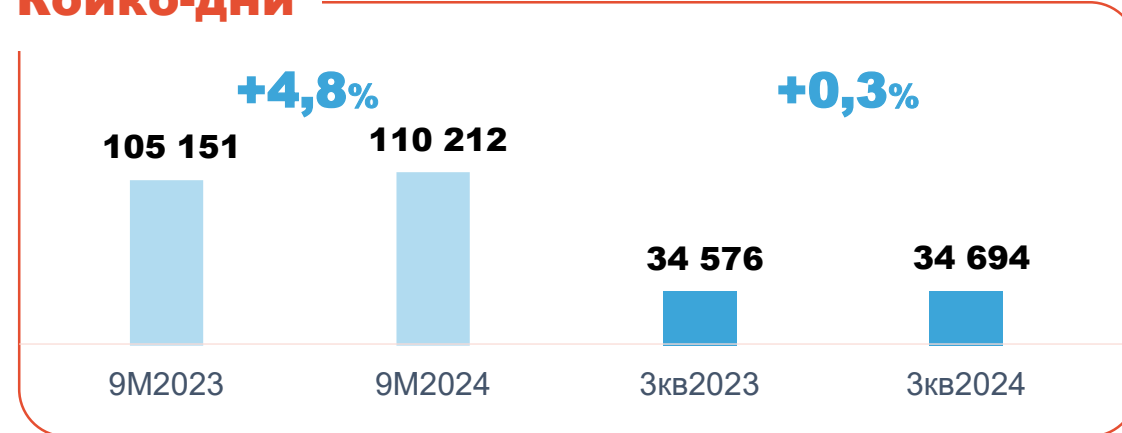
Роды



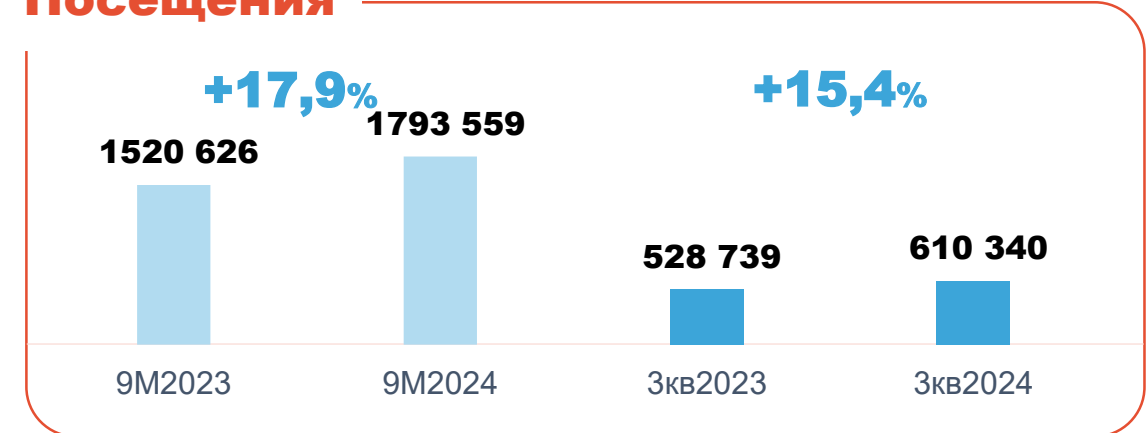
Пункции ЭКО



Койко-дни



Посещения



Госпитали в Москве



КЛАСТЕР ЛАПИНО

Лапино-1

Флагманский госпиталь с широким спектром услуг

42 000 м²
площадь

191
коек

Лапино-2

Современный онкологический центр

18 500 м²
площадь

120
коек

Лапино-4

Инфекционный госпиталь

4 200 м²
площадь

46
коек

Госпиталь MD Group

Многофункциональный госпиталь для всей семьи

27 600 м²
площадь

261
койка

Госпиталь MD Group Мичуринский

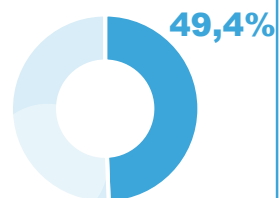
Многофункциональный госпиталь для всей семьи

8 755 м²
площадь

60
коек

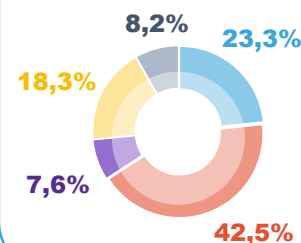
9М2024

Доля госпиталей
Москвы в выручке
Группы

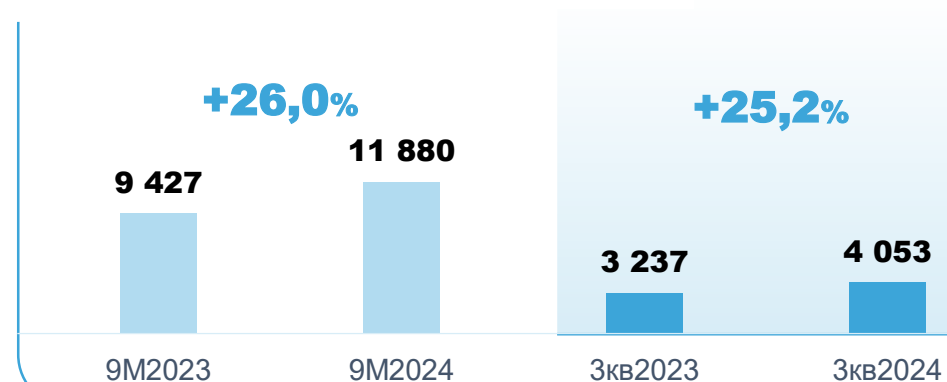


Структура Выручки

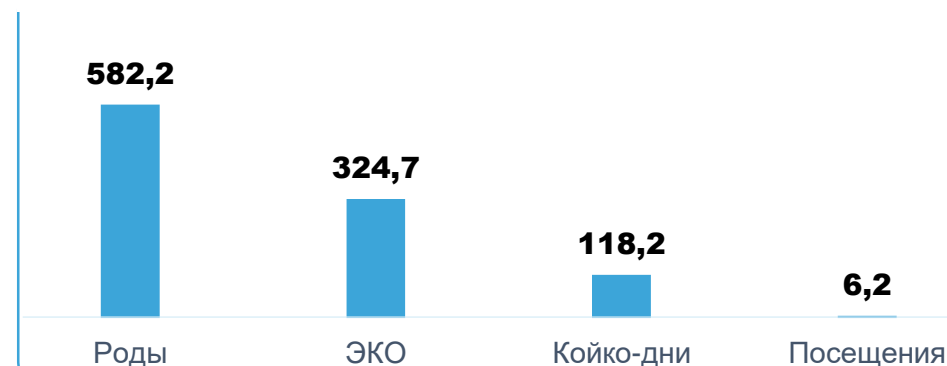
- Посещения
- Койко-дни
- ЭКО
- Роды
- Прочая выручка



Динамика выручки, млн руб.



Средний чек в 3кв2024 года, тыс. руб.



Госпитали в Москве. Операционные показатели



Основные операционные показатели, оказавшие влияние на динамику выручки в 3кв2024

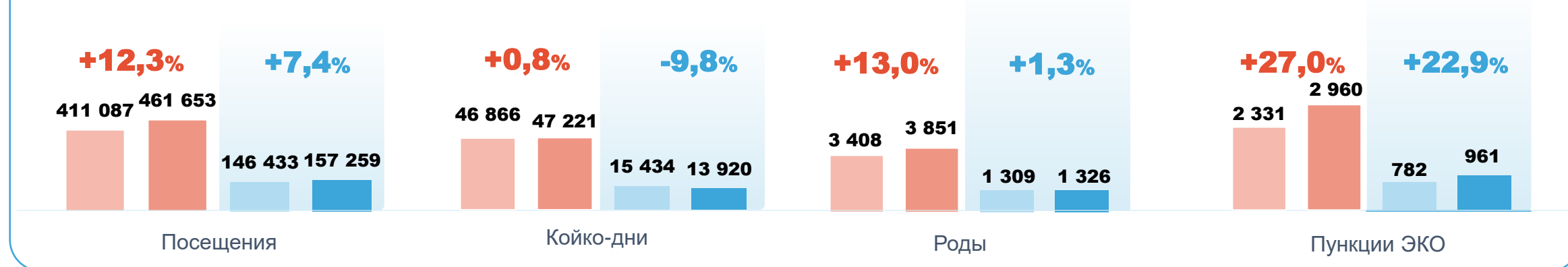
- ✓ Рост посещаемости:
 - ✓ Акушерство и гинекология, диагностика и педиатрия
- ✓ Традиционный рост количества родов и пункций ЭКО
- ✓ Снижение количества койко-дней:
 - ✓ Изменение структуры коммерческой выручки
 - ✓ Уменьшение объема услуг, оказанных по ОМС

Динамика среднего чека в 3кв2024

- ✓ Койко-дни: +44,3%:
 - ✓ Рост доли коммерческих услуг в онкологии и травматологии
- ✓ Роды: +19,9%
 - ✓ Востребованность центра домашнего акушерства
 - ✓ Спрос на контракты более высокого ценового сегмента
- ✓ Посещения: +13,4%
 - ✓ Спрос на контракты на ведение беременности более высокого ценового сегмента
 - ✓ Рост объема диагностики
- ✓ ЭКО: +8,0%

Операционные показатели

9М2023 9М2024 3кв2023 3кв2024



Амбулаторные клиники в Москве и Московском регионе



Квалифицированная медицинская помощь в формате многопрофильных клиник и женских центров



614 м²

средняя площадь клиники

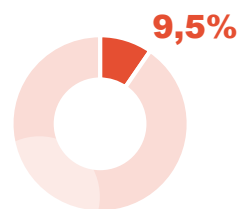


13 клиник

в Москве и Московском регионе

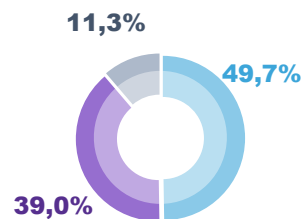
9М2024

Доля клиник Москвы в выручке Группы

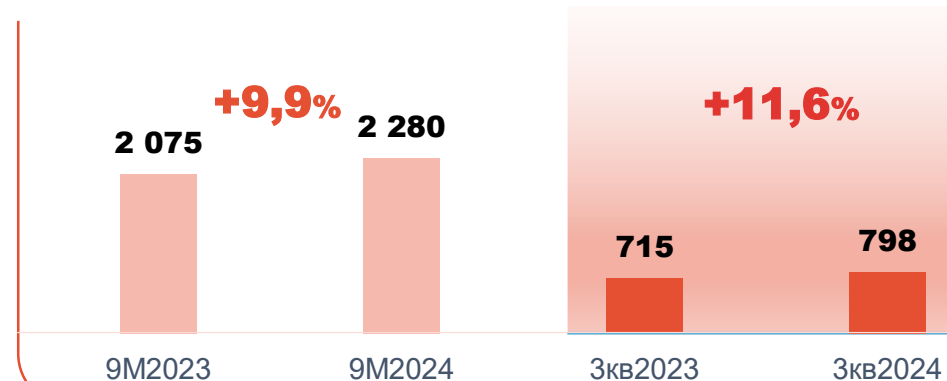


Структура Выручки


- Посещения
- ЭКО
- Прочая выручка



Динамика Выручки, млн руб.



Средний чек в 3кв2024 года, тыс. руб.



Клиники в Москве и Московском регионе. Операционные показатели



Основные операционные показатели, оказавшие влияние на динамику выручки в 3кв2024


- ✓ Рост посещаемости клиник, в т.ч. благодаря результатам новых клиник, открытых в 2023-2024 гг.: «Мид Мытищи» и «MD Group Зиларт»
- ✓ Снижение количества пунктов ЭКО, выполняемых по ОМС

Динамика среднего чека в 3кв2024

- ✓ Посещения: +7,0%
- ✓ ЭКО: +14,7%
 - ✓ Рост количества коммерческих пунктов

Операционные показатели

9M2023 9M2024 3кв2023 3кв2024



Госпитали в регионах



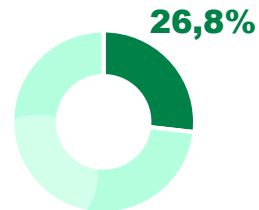
Широкий спектр первоклассных медицинских услуг в регионах

6 Госпиталей в Уфе, Самаре, Новосибирске, Санкт-Петербурге и Тюмени

33 000 м² MD Уфа	10 260 м² MD Новосибирск	9 000 м² MD Лахта
15 000 м² MD Самара	15 000 м² MD Тюмень-1	4 750 м² MD Тюмень-2

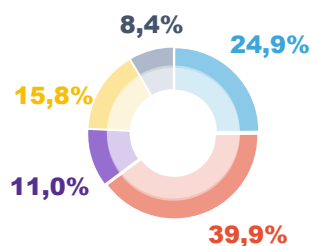
9M2024

Доля госпиталей в регионах в выручке Группы

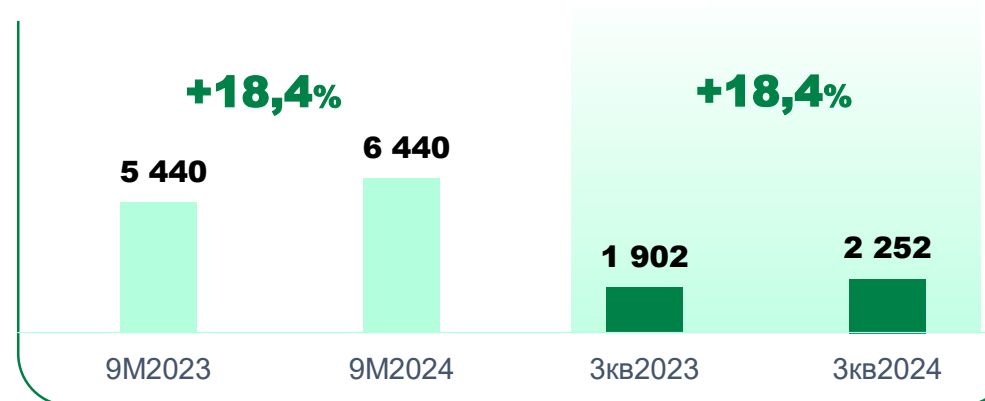


Структура выручки

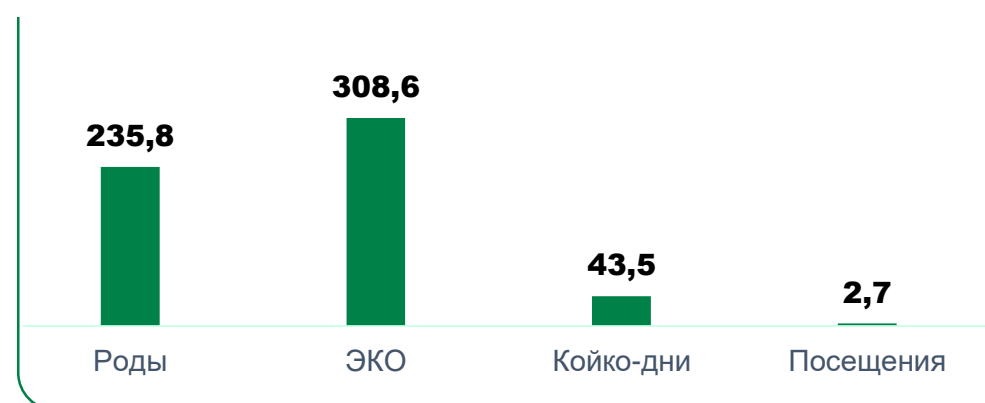
- Посещения
- Койко-дни
- ЭКО
- Роды
- Прочая выручка



Динамика Выручки, млн руб.



Средний чек в 3кв2024 года, тыс. руб.



Госпитали в регионах. Операционные показатели



Основные операционные показатели, оказавшие влияние на динамику выручки в 3кв2024

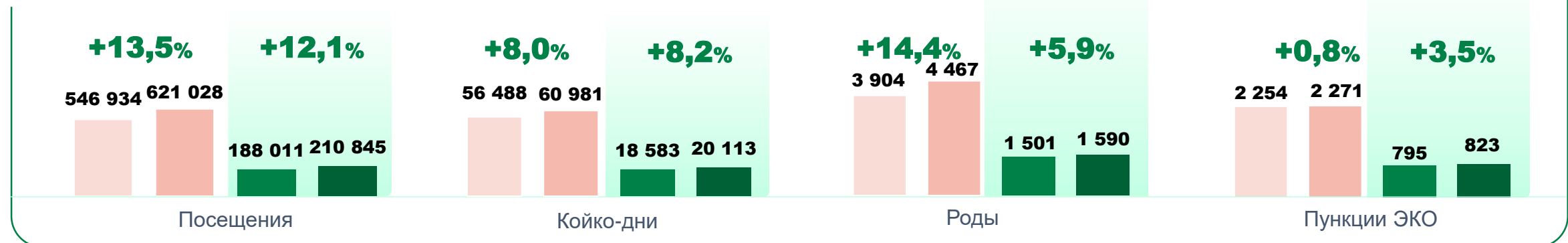
- ✓ Рост посещаемости:
 - ✓ Акушерство и гинекология в госпиталях Самары и Санкт-Петербурга
 - ✓ Рост объемов услуг по педиатрии: планомерное увеличение загрузки молодых госпиталей, увеличение штата высококвалифицированных врачей, оказание уникальных для регионов услуг
- ✓ Рост количества койко-дней:
 - ✓ Травматология, общая хирургия и урология в Новосибирске, кардиология и терапия - в Тюмени
- ✓ Традиционный рост количества родов и пункций ЭКО

Динамика среднего чека в 3кв2024

- ✓ Посещения: +12,2%
 - ✓ Рост количества контрактов на ведение беременности
 - ✓ Рост спроса на чекапы
- ✓ Койко-дни: +5,0%
- ✓ Роды: +16,5%:
 - ✓ Спрос на контракты более высокого ценового сегмента
- ✓ ЭКО: +8,6%:
 - ✓ Рост доли коммерческих пункций

Операционные показатели

9М2023 9М2024 3кв2023 3кв2024



Амбулаторные клиники в регионах



Высококласные медицинские услуги по обследованию и лечению в формате «У дома»



784 м²

средняя площадь



37

клиник

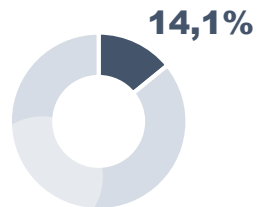


32

города присутствия

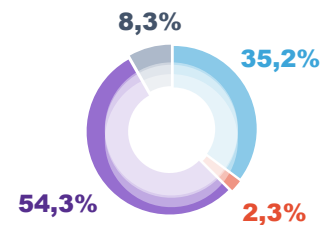
9М2024

Доля клиник регионов в выручке Группы

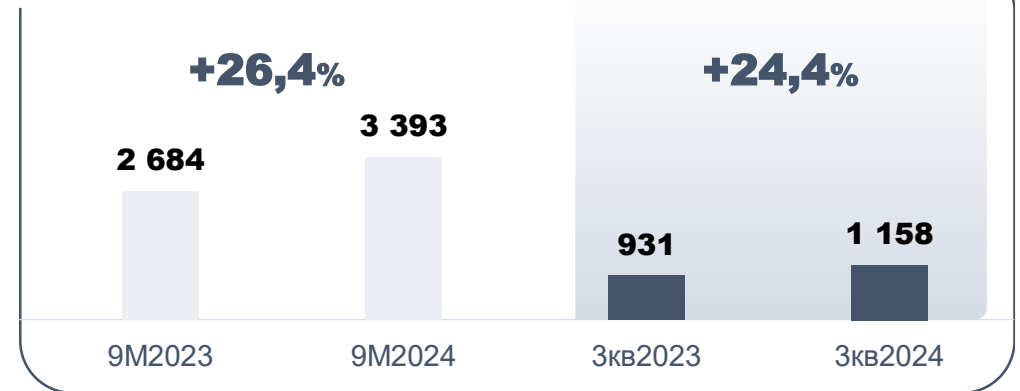


Структура Выручки

- Посещения
- Койко-дни
- ЭКО
- Прочая выручка



Динамика Выручки, млн руб.



Средний чек во 2кв2024 года, тыс. руб.



Клиники в регионах. Операционные показатели



Основные операционные показатели, оказавшие влияние на динамику выручки в 3кв2024

- ✓ Рост количества посещений:
 - ✓ Существенный прирост обусловлен результатами работы приобретенных в 2023 году клиник в ХМАО

Динамика среднего чека в 3кв2024

- ✓ Посещения: +14,4%:
 - ✓ Рост контрактов на ведение беременности
- ✓ ЭКО: +8,2%
 - ✓ Рост доли коммерческих циклов ЭКО

Операционные показатели

9М2023 9М2024 3кв2023 3кв2024

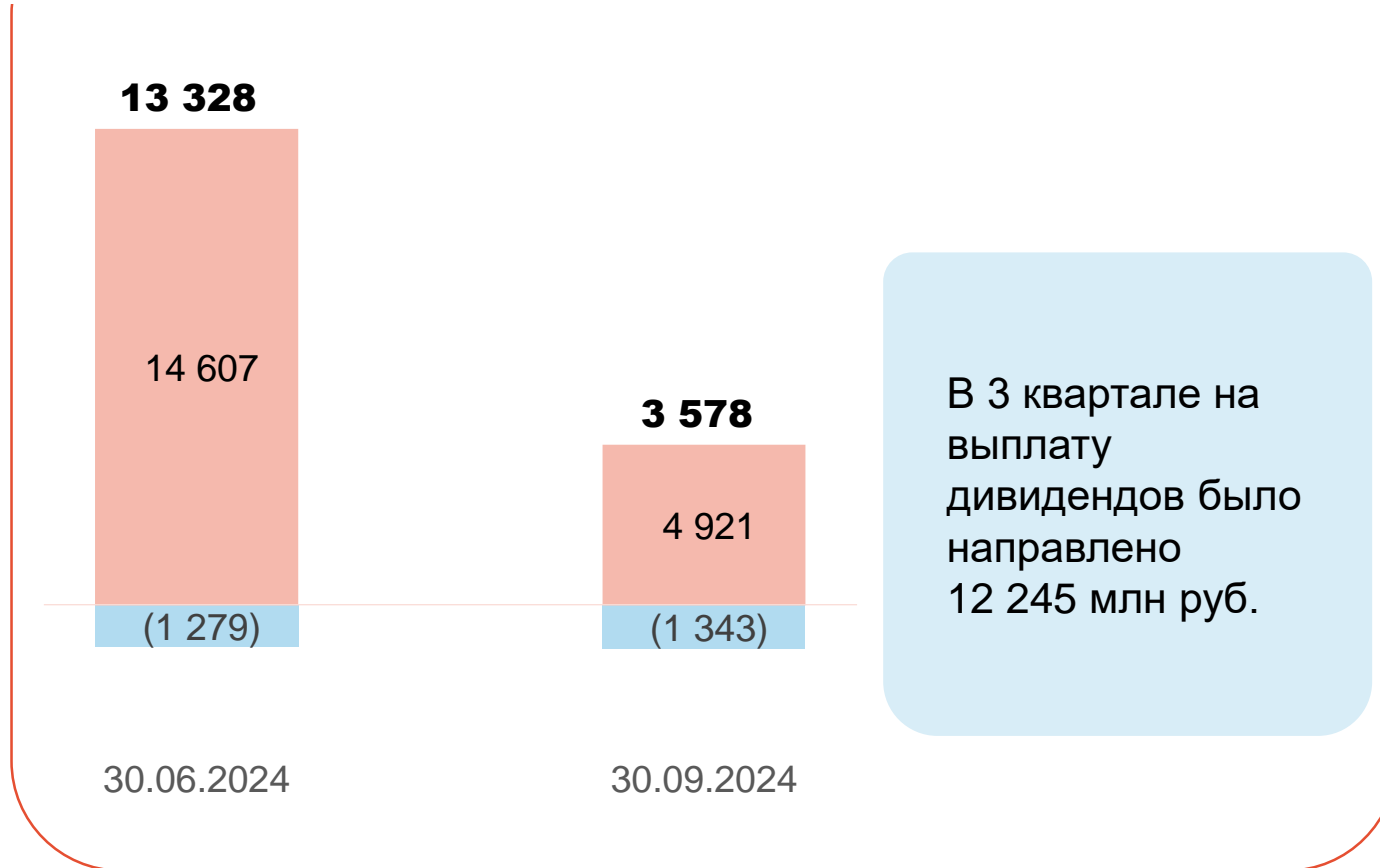


Финансовое положение и CAPEX



Чистая денежная позиция, млн руб.

■ Денежные средства и краткосрочные депозиты ■ (Долг)¹ **XX** Чистая денежная позиция



Динамика Capex, млн руб.



¹Долг Группы представлен обязательствами по аренде и лизингу

Контакты



Департамент по взаимодействию с инвесторами



ir@mcclinics.ru



mcclinics.com/ru

